

S.O.S. Ambulatoriul de specialitate!

Către

ADMINISTRAȚIA PREZIDENȚIALĂ, e-mail: procetatean@presidency.ro
În atenția d-lui Klaus Iohannis – Președintele României

GUVERNUL ROMÂNIEI, e-mail: pm@gov.ro; ionmarcelciolacu@gmail.com;
În atenția d-lui Ion-Marcel CIOLACU – Prim-Ministrul României,

SECRETARIATUL GENERAL AL GUVERNULUI, e-mail: mircea.abrudean@gov.ro;
În atenția d-lui Mircea ABRUDEAN – Secretar General al Guvernului,

MINISTERUL SĂNĂTĂȚII, e-mail: ministru@ms.ro
În atenția d-lui Alexandru RAFILA — Ministrul Sănătății

MINISTERUL FINANTELOR, e-mail: marcel.bolos@mfinante.gov.ro;
În atenția d-lui Marcel-Ioan Boloș – Ministrul Finanțelor

PARLAMENTUL ROMÂNIEI,
SENATUL ROMÂNIEI,
COMISIA JURIDICĂ, DE NUMIRI, DISCIPLINĂ, IMUNITĂȚI ȘI VALIDĂRI,
e-mail: com.juridica@senat.ro
COMISIA PENTRU BUGET, FINANȚE, ACTIVITATE BANCARĂ ȘI PIAȚĂ DE CAPITAL,
e-mail: comisiabuget@senat.ro
COMISIA PENTRU SĂNĂTATE, e-mail: comsan@senat.ro
CAMERA DEPUTAȚILOR, srp@cdep.ro
COMISIA PENTRU BUGET, FINANȚE ȘI BĂNCI, e-mail: cp02@cdep.ro; calin.bota@cdep.ro
COMISIA PENTRU SĂNĂTATE ȘI FAMILIE, e-mail: nelu.tataru@cdep.ro; cp08@cdep.ro

Ambulatoriul de specialitate se află de la 1 iulie 2023 în zona de avarie, din momentul în care valoarea punctului/servicii medicale a crescut de la 4 la 4,5 (vs medicina primară – de la 4 la 8).

Rectificarea bugetară trebuie să cuprindă și pentru ambulatoriu un buget similar cu al medicinei primare, conform importanței de verigă de mijloc, esențială în funcționarea sistemului de sănătate, fără de care spitalele intra în colaps.

1. Câți suntem?

- 9708 medici cu practică independentă, acoperind 11910 norme;
- Necesarul de norme: 21784;
- Deficit de norme: 45%.

2. Ce facem?

- 42 milioane consultații și servicii anual;
- 97% din cazuri se monitorizează și se rezolvă în ambulatoriu;
- Servicii care **nu** pot fi preluate de spitale în cazul prăbușirii ambulatoriului.



3. Cât încasăm?

- Medic cu experiență- medie puncte lunar: 4500; 1 pct = 4,5 => **20250 lei**
- Medic debutant- 300 consultații/lună x 10,8 pct/cons = 3240 pct x 4,5 => **14540 lei**
- Medic debutant- 400 consultații/lună x 10,8 pct/cons = 4320 pct x 4,5 = **19440 lei**
- Valoarea punctului (nominală):
 - 2021 – 2023: 4 lei
 - 2023 – 2024: 4,5 lei.
 - **Valoarea reală s-a erodat cu 50 – 60% datorită taxelor și impozitelor!**

4. Cât cheltuim?

- Cheltuieli curente: **20000 – 35000 lei** lunar (în funcție de rate, consumabile, aparatură);
- Media încasărilor acoperă doar cheltuielile curente.
 - **Venitul medicului poate rămâne 0 sau pe minus!**

Concluzii:

- Cabinete **nesustenabile!**
- Accentuarea **deficitului de medici** prin neatractivitate pentru medicii tineri și ieșirea din sistem a celor existenți

Soluții:

1. Coplata

- Pacienții vor migra către servicii gratuite în spital, cu costuri mai mari;
- Risc de colaps al UPU.

2. Plata unitară și nediscriminatorie a tuturor medicilor în contract CNAS (stat/privat)

- Luând o medie- a cheltuielilor/cabinet/medic = 25.000 lei/lună
- - a numărului de puncte realizate de un medic/norma/lună = 4500 p/lună
- - salariului brut al unui medic specialist debutant: 11.000 lei/lună- care ar trebui să reprezinte venitul minim brut al oricărui medic ce lucrează în ambulatoriul privat în contract CNAS
- **REZULTAT: 25.000+11.000 = 36.000 LEI**
- **36.000 LEI : 4500 PUNCTE = 8 LEI VALOAREA MINIMĂ A PUNCTULUI**

3. Creșterea valorii punctului per serviciu la **9,8** (etapizat iulie, august, septembrie: 7,8 – 8,8 – 9,8)

- Medic începător: 300 cons – 3240 pct => încasări: 29400 => venit brut medic 9400 lei;
- Medic cu experiență: medie 4500 pct => încasări: 44100 => venit brut medic 24100 lei.

Observație: deja în primele luni ale lui 2024 valoarea punctului a fost stabilită la 4,5. Deci, la corecția propusă, valoarea medie, reală a punctului pe 2024, ar fi de **6,9 lei**.

Dr Marineta Magureanu,

Data:

Presedinte Patronatul Medicilor cu Practica Independenta

10.05.2024

Medic primar oftalmolog

Doctor in Stiinte Medicale



Anexă

Figura 1. Evoluția valorii nominale a punctului per serviciu medical 2019 – 2024

Figura 2. Contracte cu CNAS în ambulatoriul de specialitate (2023)

Figura 3. Rata de acoperire a normelor necesare în ambulatoriul de specialitate (2023)

Figura 4. Rata de acoperire a normelor în ambulatoriul privat vs ambulatoriu integrat (2023)

Figura 5. Bugete FNUASS 2022-2024 pe segmente de asistență medicală

Figura 6. Evoluția procentuală a indicatorilor bugetari din FNUASS 2024 vs 2023

Figura 7. Simulare de venituri și cheltuieli în funcție de numărul de puncte per serviciu pe lună – medici primari în contract cu CNAS

Figura 8. Simulare de venituri și cheltuieli în funcție de numărul de puncte per serviciu pe lună – medici specialiști în contract cu CNAS

Figura 9. Ambulatoriu privat, distribuția geografică a contractelor cu CNAS (hartă)

Figura 10. Ambulatoriu privat, distribuția geografică a contractelor cu CNAS

Figura 11. Ambulatoriu privat, contracte cu CNAS pe specialități clinice

Figura 12. Ambulatoriu privat, distribuția contractelor cu CNAS (cardiologie)

Figura 13. Ambulatoriu privat, distribuția contractelor cu CNAS (medicină internă)

Figura 14. Ambulatoriu privat, distribuția contractelor cu CNAS (gastroenterologie)

Figura 15. Ambulatoriu privat, distribuția contractelor cu CNAS (nefrologie)

Figura 16. Ambulatoriu privat, distribuția contractelor cu CNAS (diabet zaharat și boli metabolice)

Figura 17. Ambulatoriu privat, distribuția contractelor cu CNAS (dermatovenerologie)

Figura 18. Ambulatoriu privat, distribuția contractelor cu CNAS (oftalmologie)

Figura 19. Ambulatoriu privat, distribuția contractelor cu CNAS (ORL)

Figura 20. Ambulatoriu privat, distribuția contractelor cu CNAS (psihiatrie/psihiatrie pediatrică)

Figura 21. Ambulatoriu privat, distribuția contractelor cu CNAS (neurologie)

Figura 22. Ambulatoriu privat distribuția contractelor cu CNAS (pneumologie)

Figura 23. Ambulatoriu privat, distribuția contractelor cu CNAS (pediatrie)

Figura 24. Ambulatoriu privat, distribuția contractelor cu CNAS (reumatologie)



Figura 25. Ambulatoriu privat, distribuția contractelor cu CNAS (endocrinologie)

Figura 26. Ambulatoriu privat, distribuția contractelor cu CNAS (obstetrică/ginecologie)

Figura 27. Ambulatoriu privat, distribuția contractelor cu CNAS (geriatrie)

Figura 28. Ambulatoriu privat, distribuția contractelor cu CNAS (alergologie)

Figura 29. Ambulatoriu privat, distribuția contractelor cu CNAS (hematologie/imunologie)

Figura 30. Ambulatoriu privat, distribuția contractelor cu CNAS (urologie)

Figura 31. Ambulatoriu privat, distribuția contractelor cu CNAS (ortopedie/traumatologie)

Figura 32. Ambulatoriu privat, distribuția contractelor cu CNAS (chirurgie generală)

Figura 33. Ambulatoriu privat, distribuția contractelor cu CNAS (boli infecțioase)

Figura 34. Ambulatoriu privat, distribuția contractelor cu CNAS (oncologie)

Surse:

Datele CNAS cu privire la FNUASS, disponibile [aici](#)

Harta serviciilor medicale a CNAS, disponibil [aici](#)

Datele referitoare la Casele Județene de Asigurări de Sănătate, disponibile [aici](#)

Site-ul ACES, disponibil [aici](#)

Limitări:

- Lipsa actualizărilor unor site-uri ale CAS județene/CNAS
- Date incomplete ale listelor de furnizori de servicii medicale pe specialități (specialități multiple sau neprecizate)




Figura 1. Evoluția valorii nominale a punctului per serviciu, 2019-2024

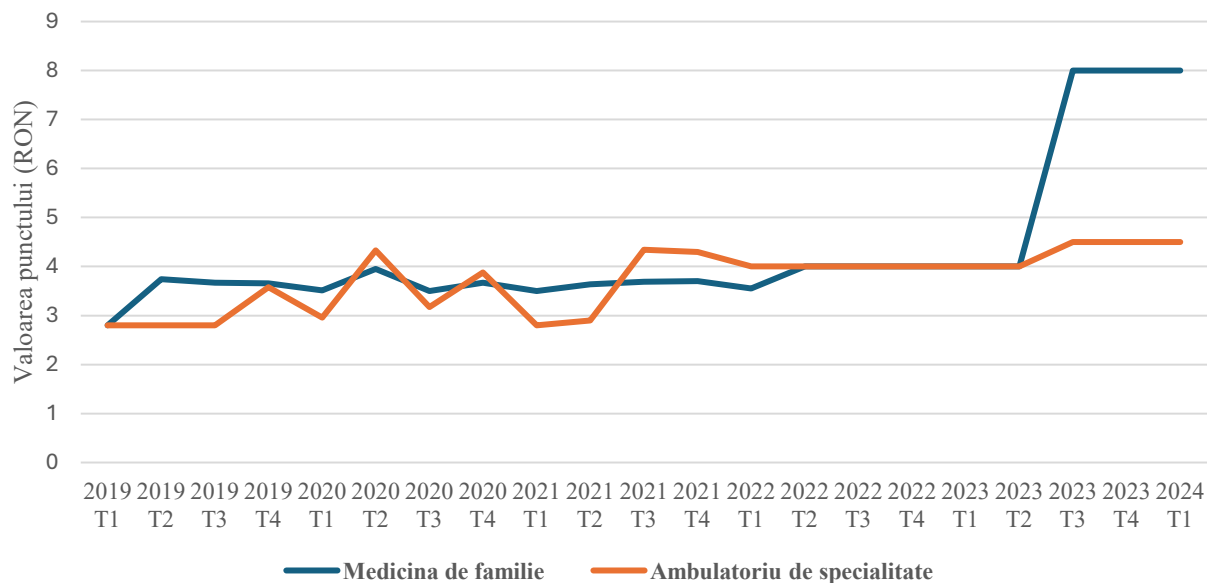
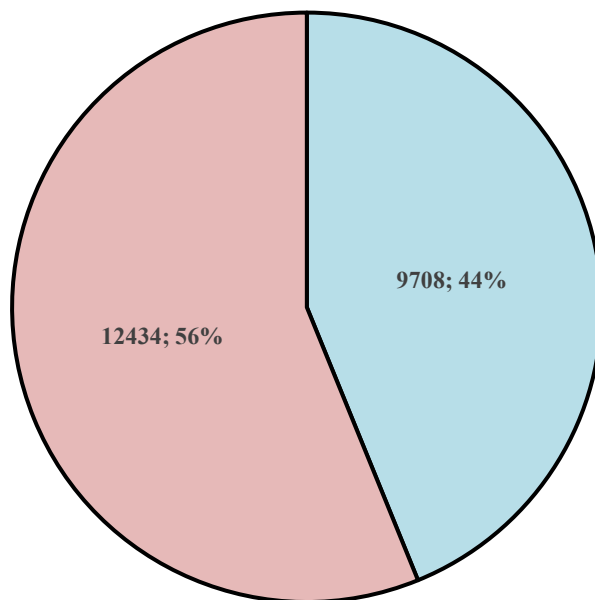


Figura 2. Contracte cu CNAS in ambulatoriu de specialitate (2023)



■ Medici din Ambulatoriu privat ■ Medici din Ambulatoriu integrat




Figura 3. Rata de acoperire a normelor necesare în ambulatoriul de specialitate (2023)

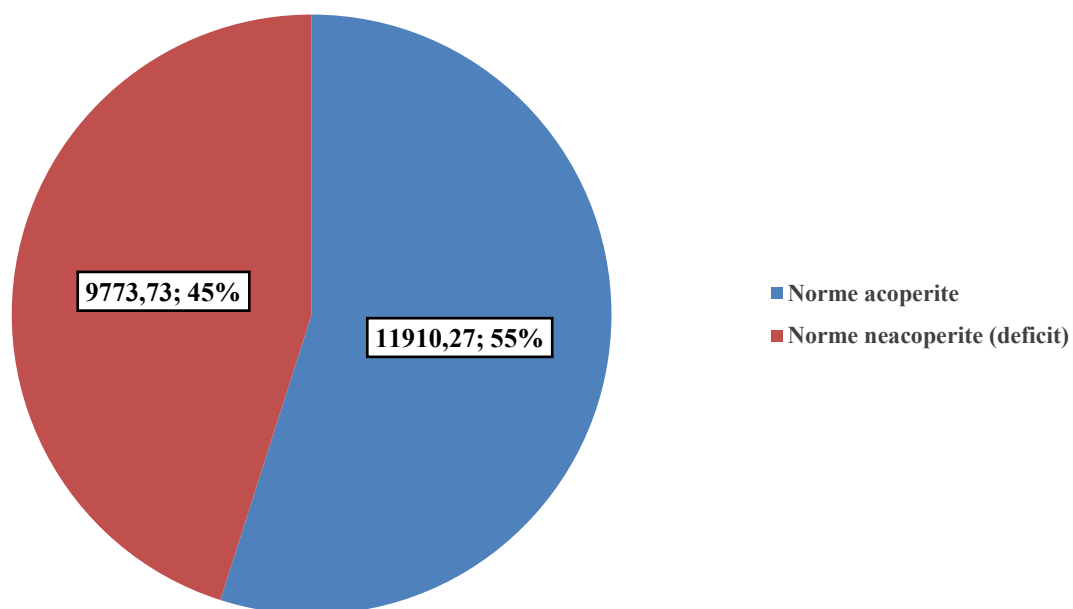
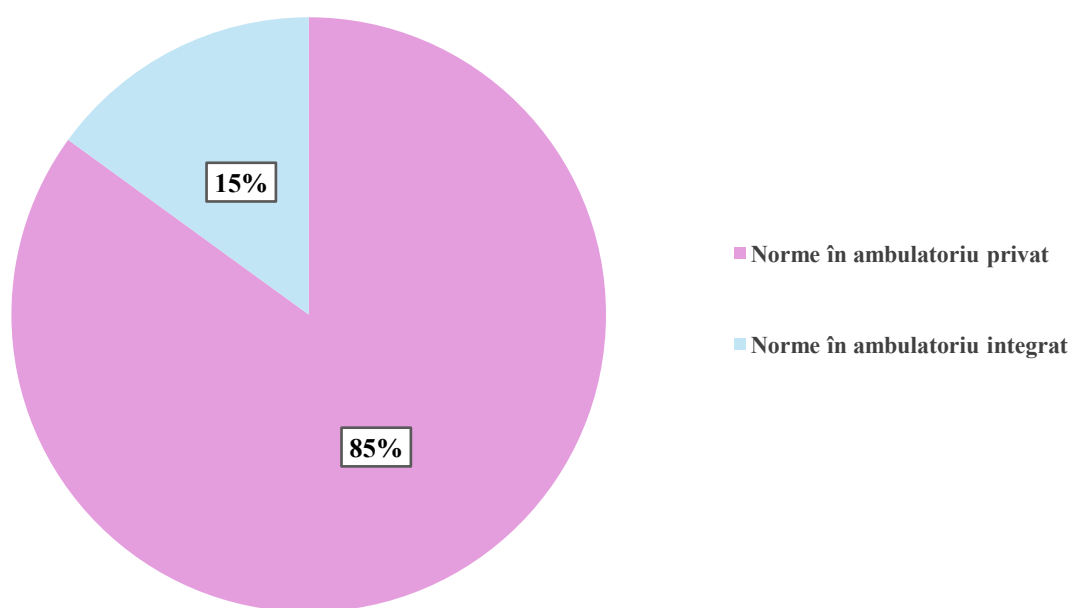


Figura 4. Acoperirea normelor, după tipul de ambulatoriu (2023)






Figura 5. Bugete FNUASS 2022-2024 pe segmente de asistență medicală

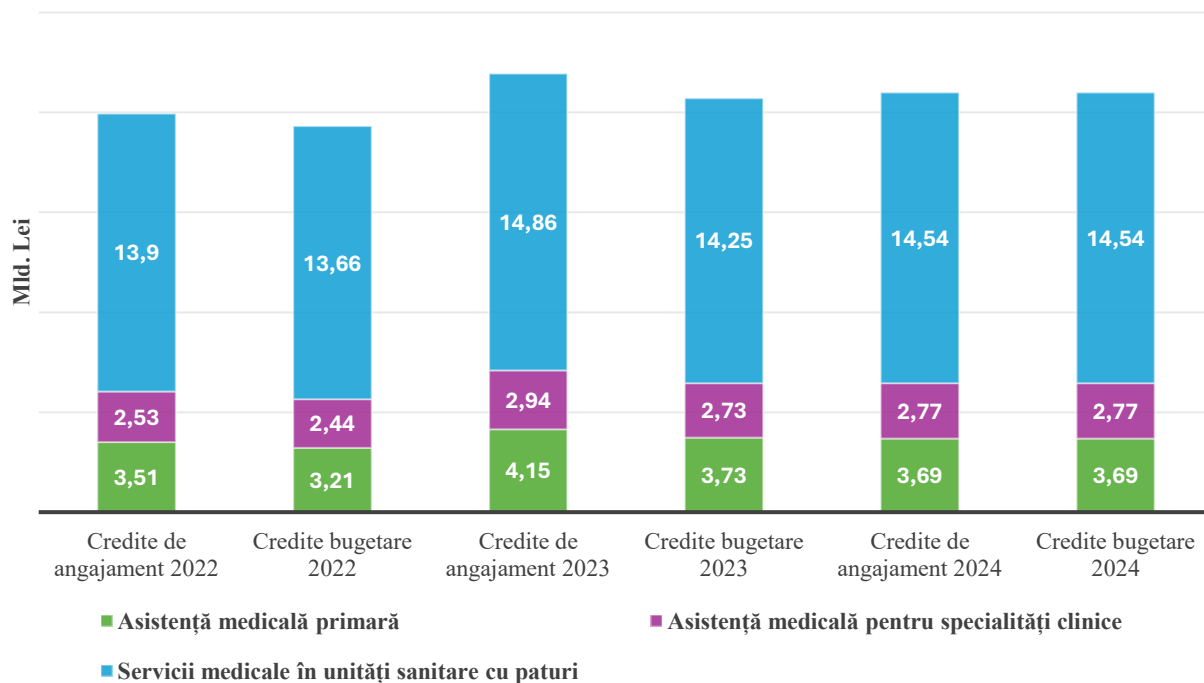


Figura 6. Evoluția procentuală a indicatorilor bugetari din FNUASS, 2024 vs 2023

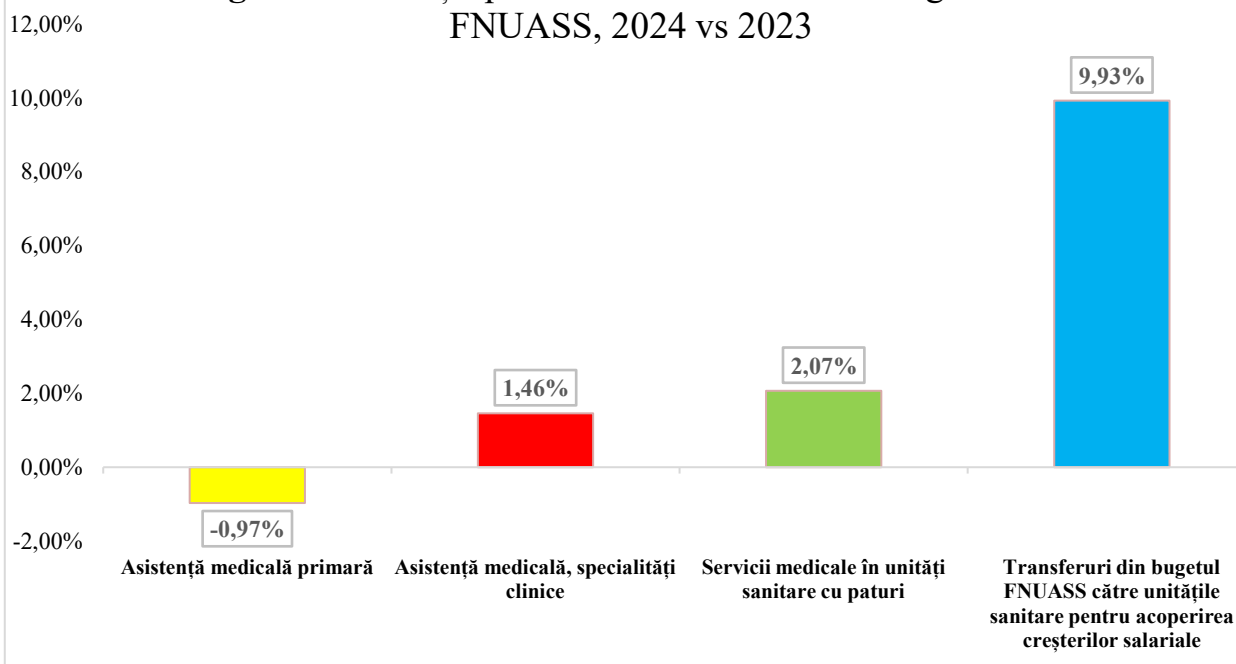




Figura 7. Simulare venituri și cheltuieli în funcție de numărul de puncte per serviciu pe lună, medici primari în contract cu CNAS

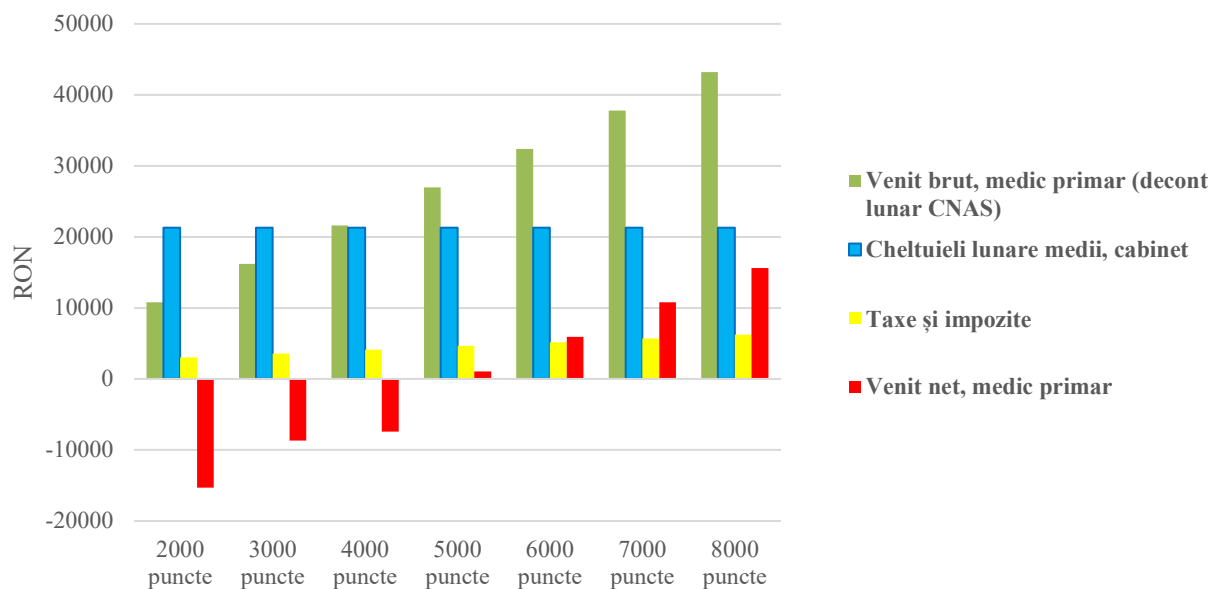
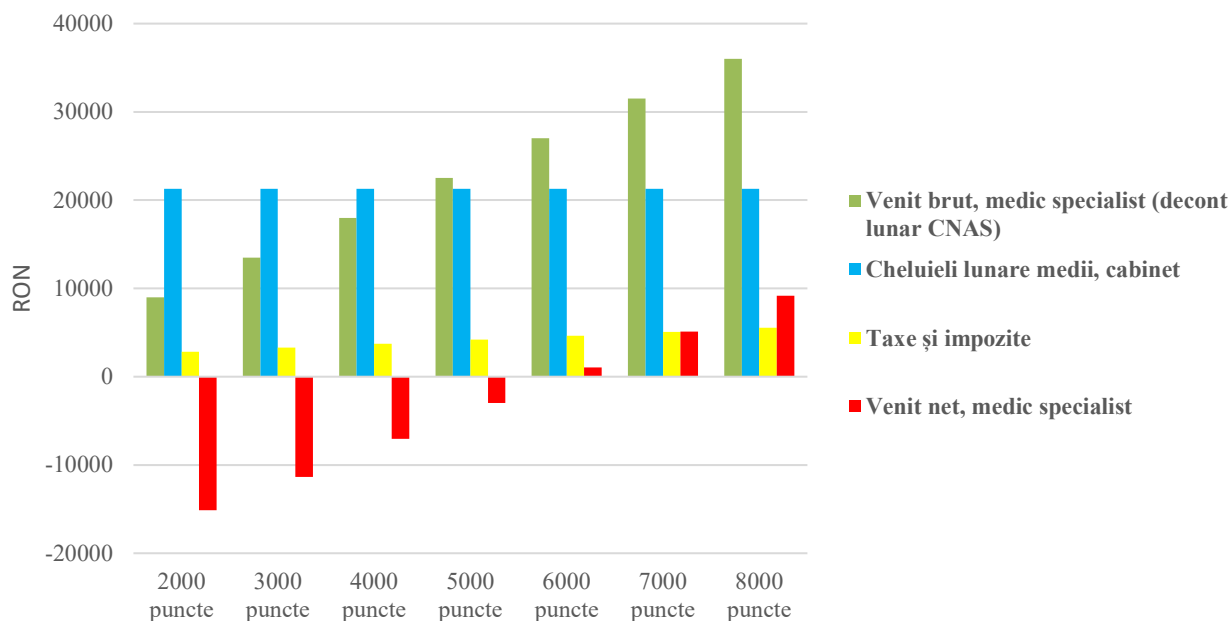


Figura 8. Simulare venituri și cheltuieli în funcție de numărul de puncte per serviciu pe lună, medici specialiști în contract cu CNAS






Figura 9. Ambulatoriu privat – distribuția geografică a contractelor pe specialități clinice cu CNAS




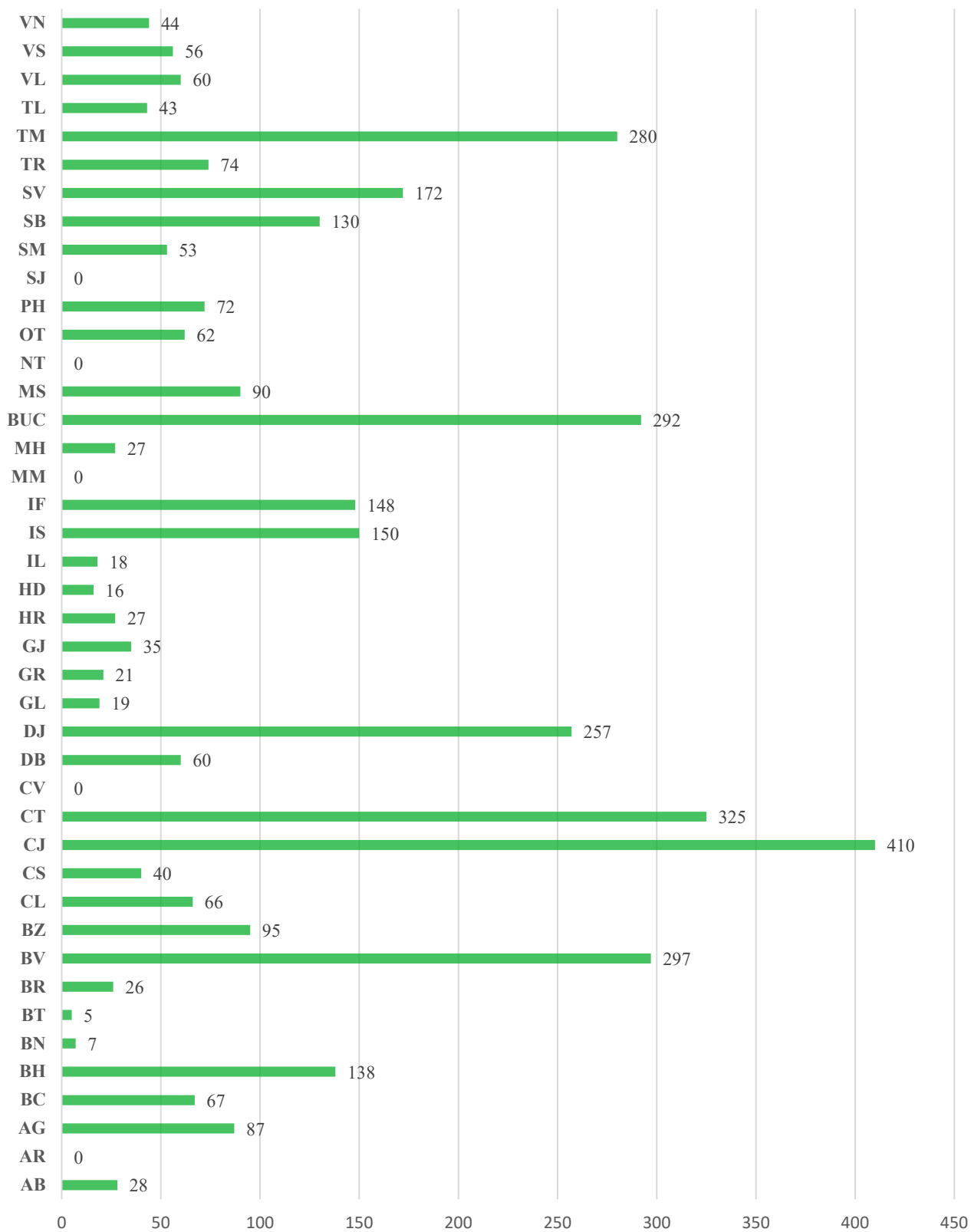


Figura 10. Distribuția geografică a contractelor pe specialități clinice cu CNAS (ambulatoriu de specialitate) ($n = 3797$)






Figura 11. Ambulatoriu privat, contracte cu CNAS pe specialități clinice ($n = 4136$)

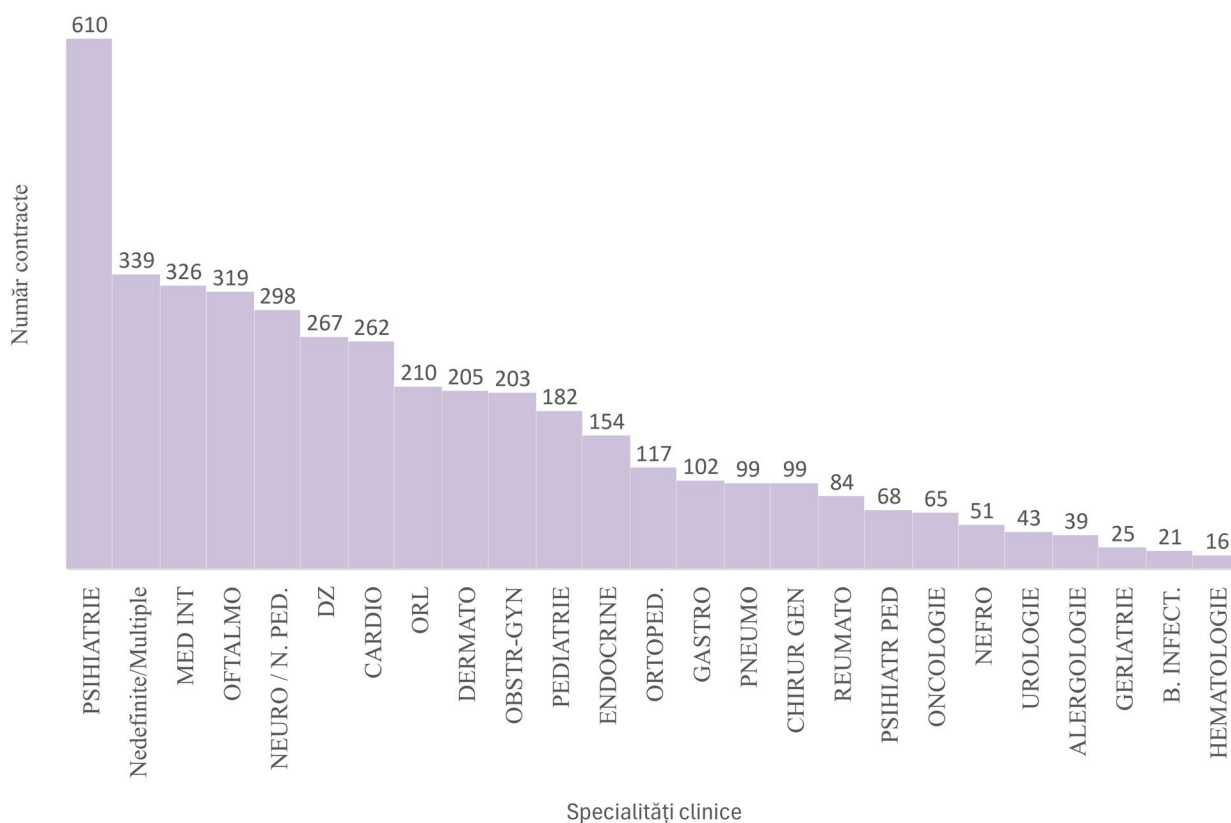




Figura 12. Ambulatoriu privat, distribuția contractelor cu CNAS (cardiologie; $n = 262$)

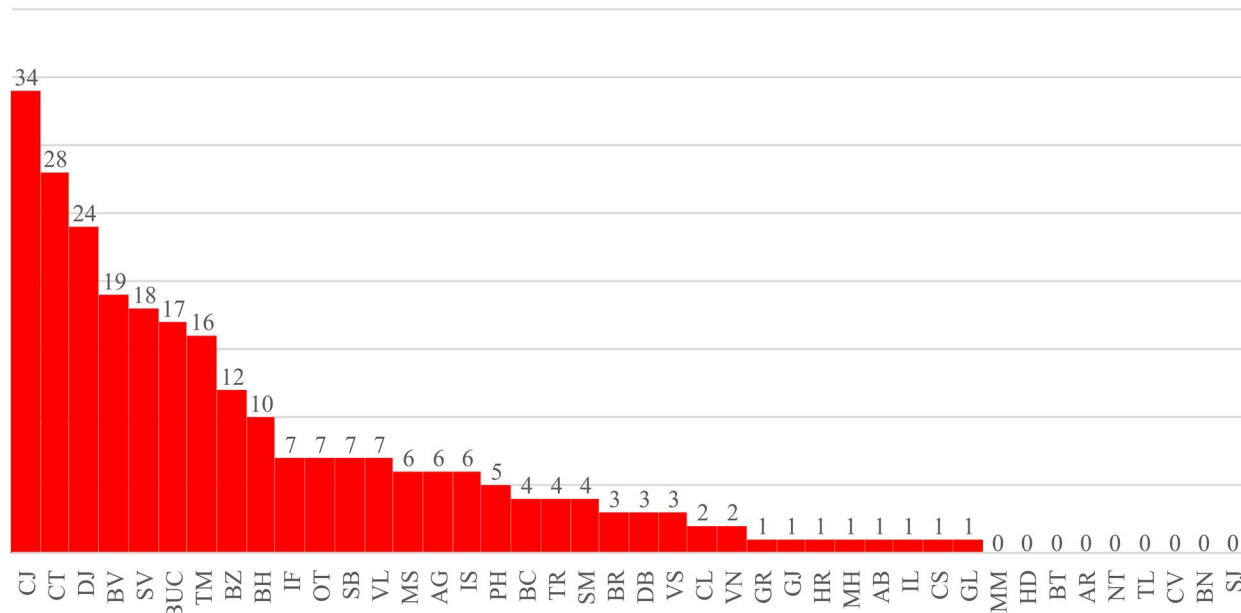
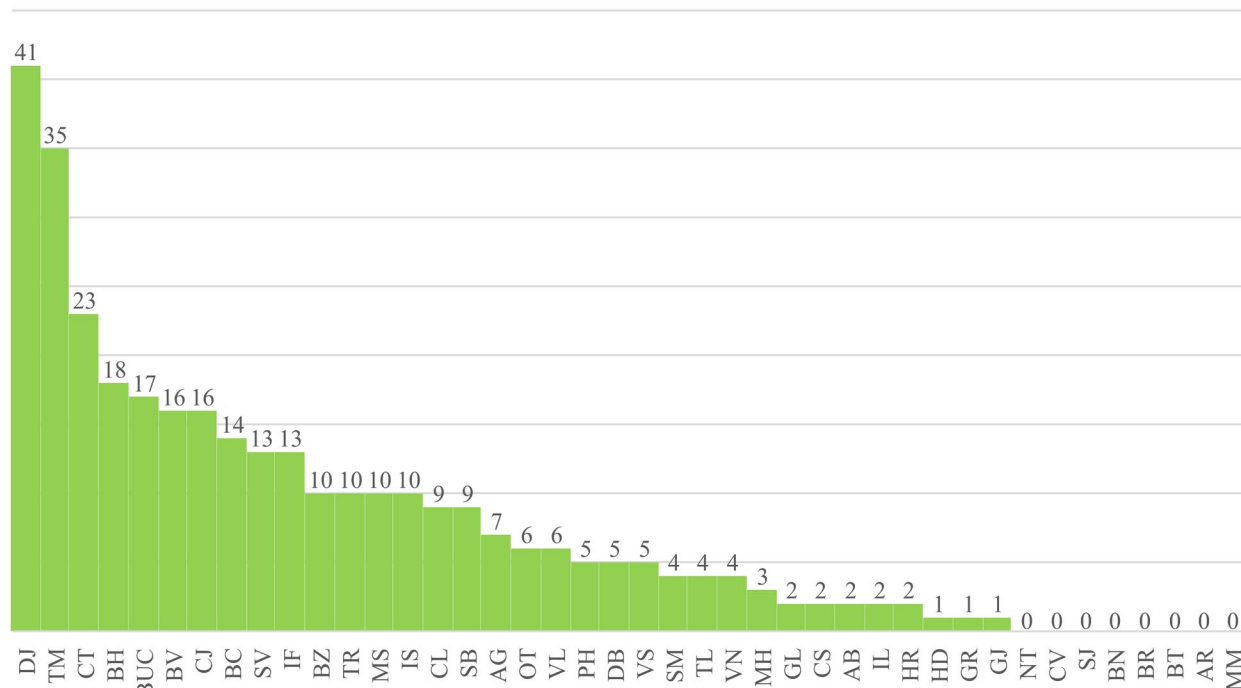


Figura 13. Ambulatoriu privat, distribuția contractelor cu CNAS (medicină internă; $n = 326$)






Figura 14. Ambulatoriu privat, distribuția contractelor cu CNAS (gastroenterologie; $n = 102$)

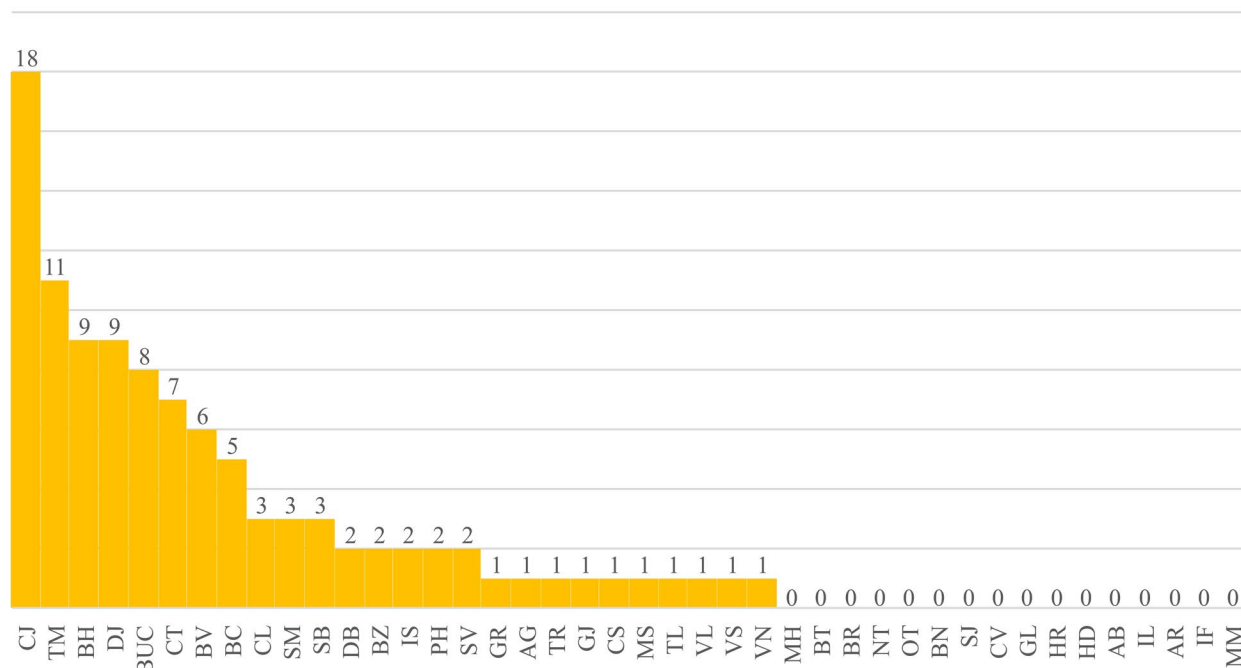
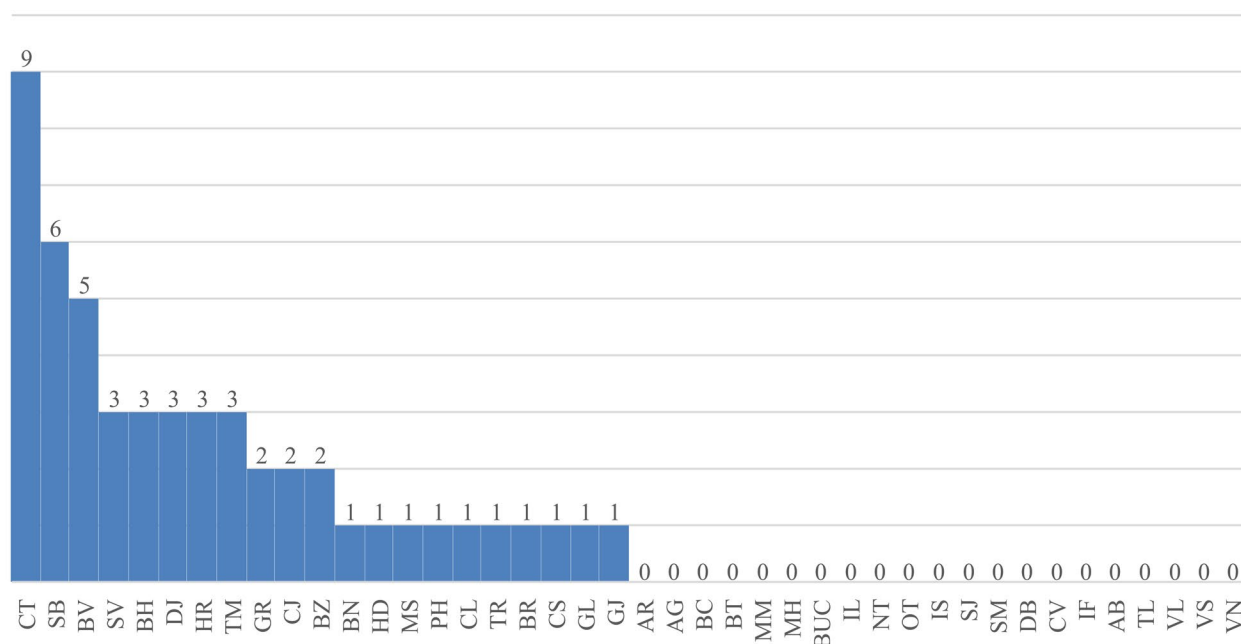


Figura 15. Ambulatoriu privat, distribuția contractelor cu CNAS (nefrologie; $n = 51$)






Figura 16. Ambulatoriu privat, distribuția contractelor cu CNAS (diabet zaharat și boli metabolice; $n = 267$)

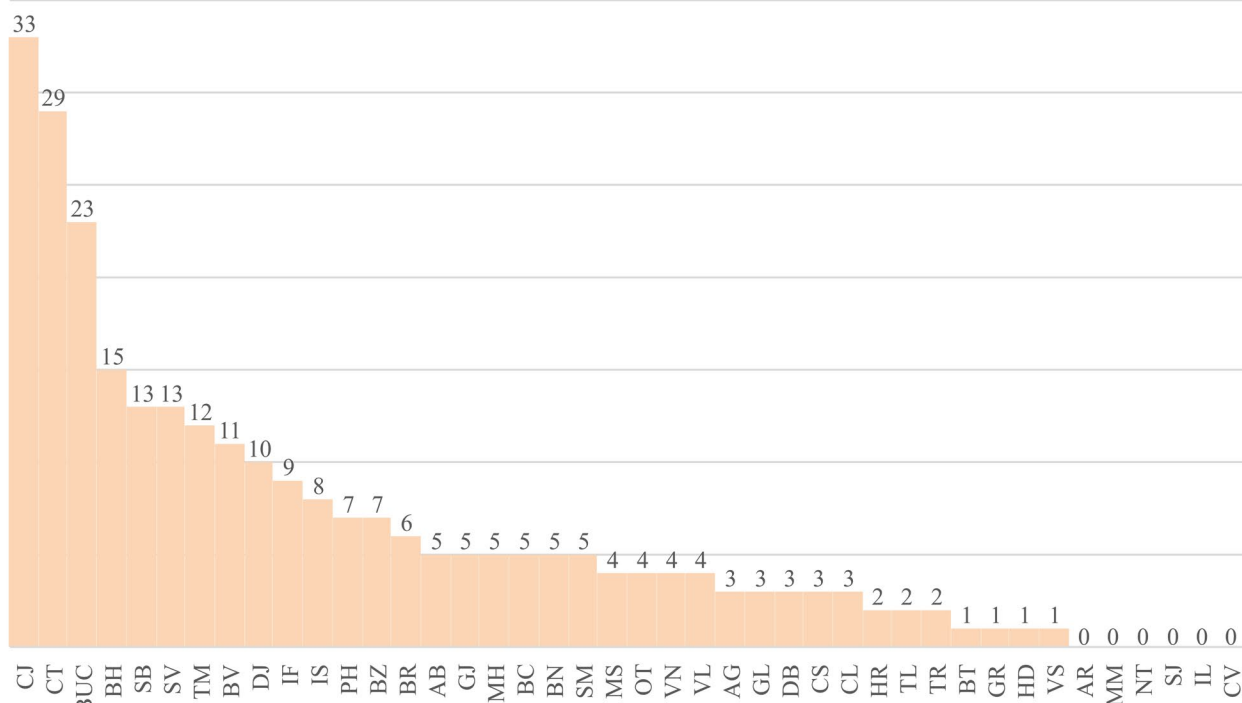
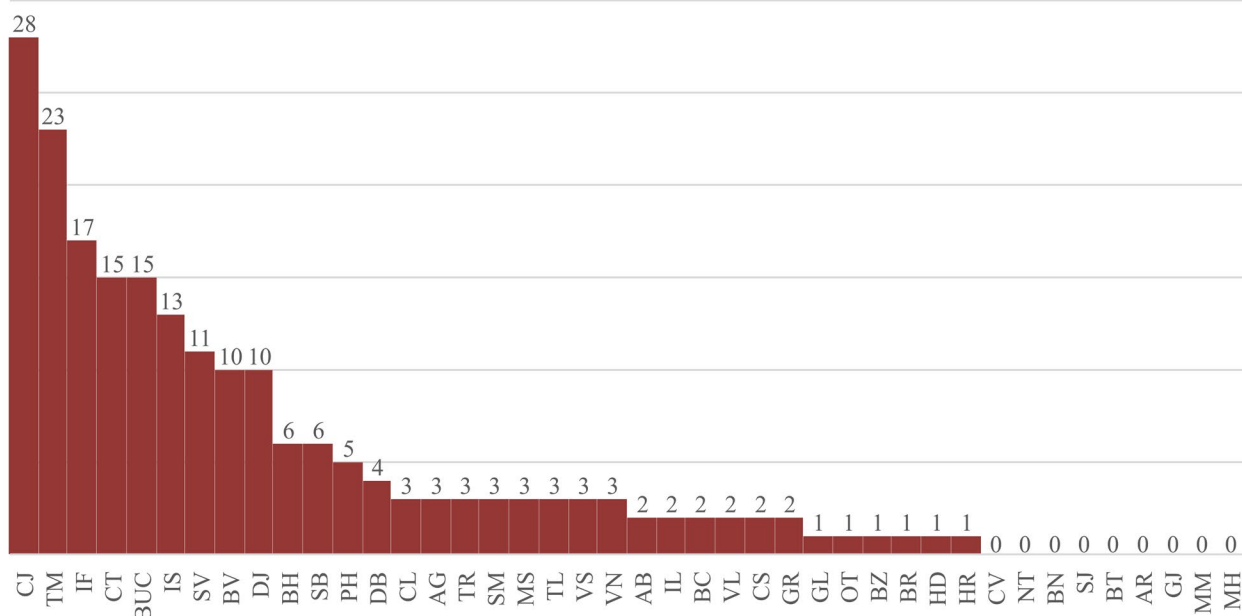


Figura 17. Ambulatoriu privat, distribuția contractelor cu CNAS (dermatovenerologie; $n = 205$)






Figura 18. Ambulatoriu privat, distribuția contractelor cu CNAS (oftalmologie; $n = 319$)

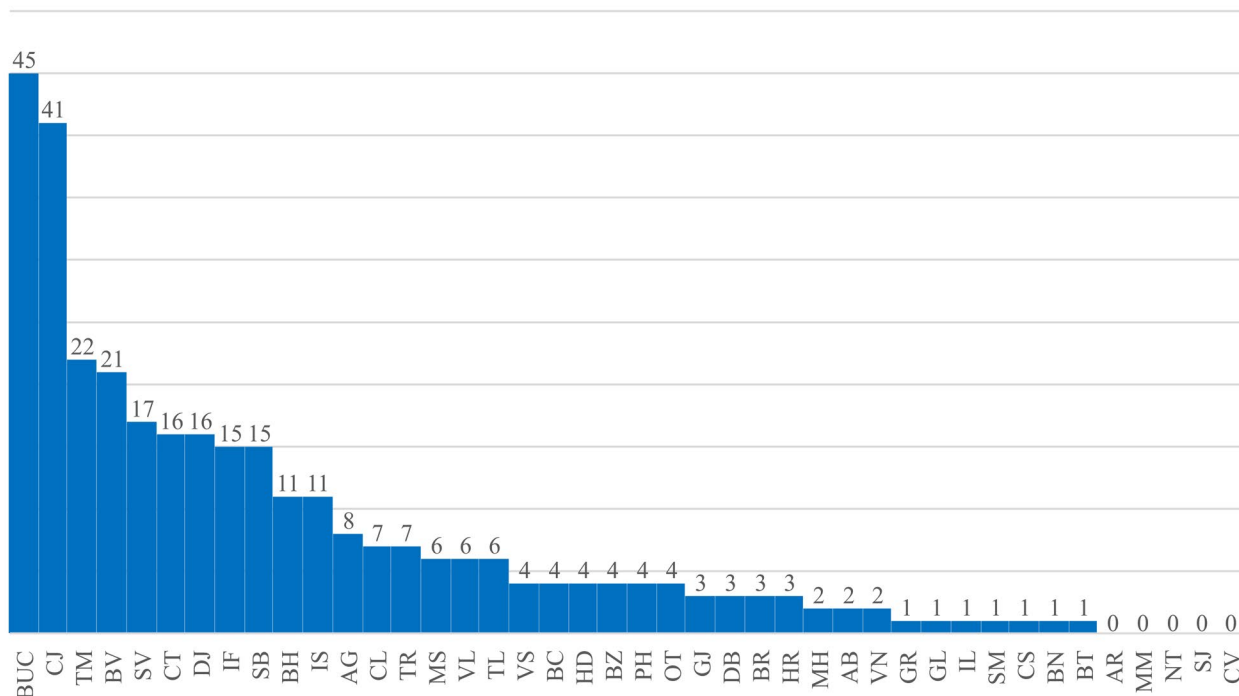
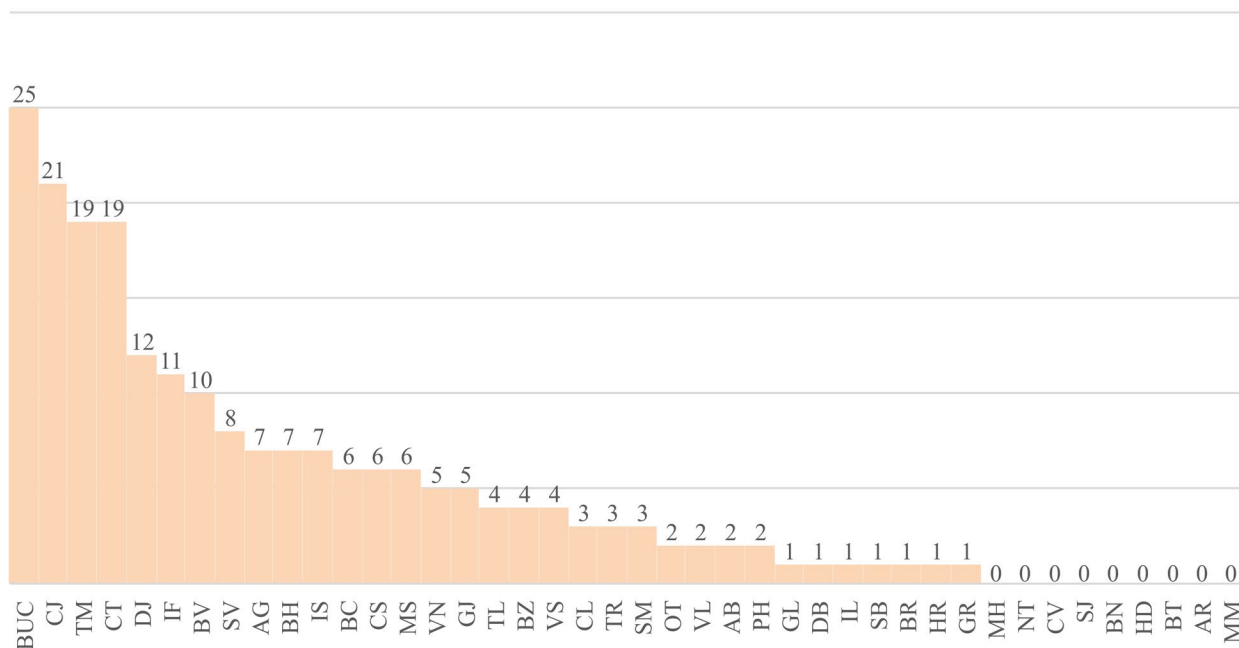


Figura 19. Ambulatoriu privat, distribuția contractelor cu CNAS (ORL; $n = 210$)




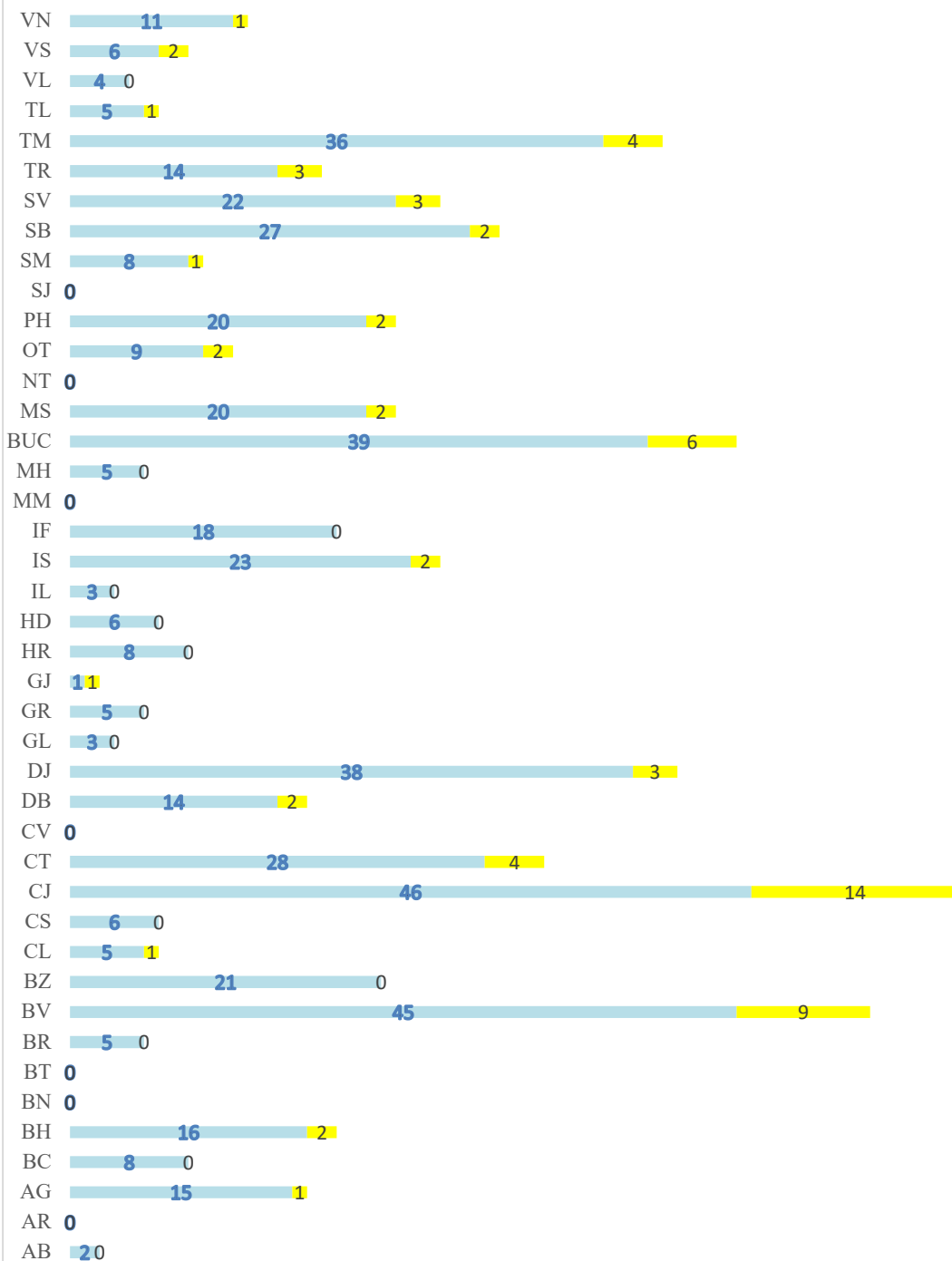


Figura 20. Ambulatoriu privat, distribuția contractelor cu CNAS (psihiatrie/psihiatrie pediatrică; $n = 610$)






Figura 21. Ambulatoriu privat, distribuția contractelor cu CNAS (neurologie, $n = 298$)

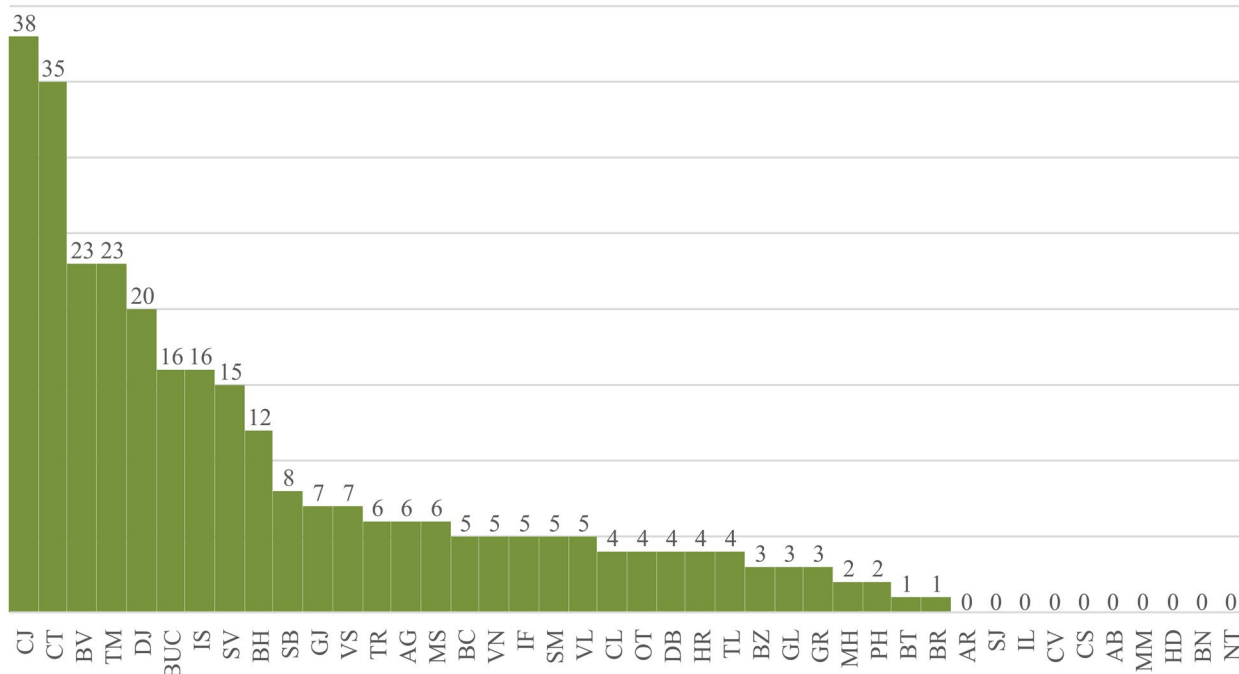
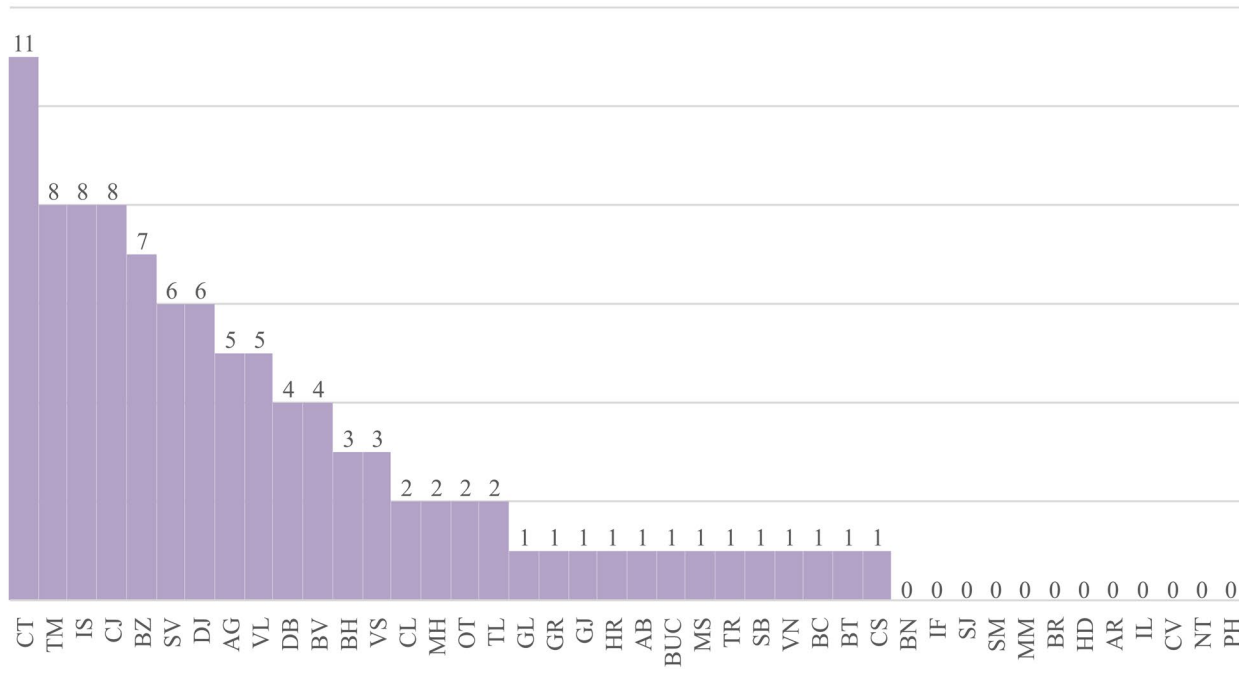


Figura 22. Ambulatoriu privat, distribuția contractelor cu CNAS (pneumologie; $n = 99$)






Figura 23. Ambulatoriu privat, distribuția contractelor cu CNAS (pediatrie; $n = 182$)

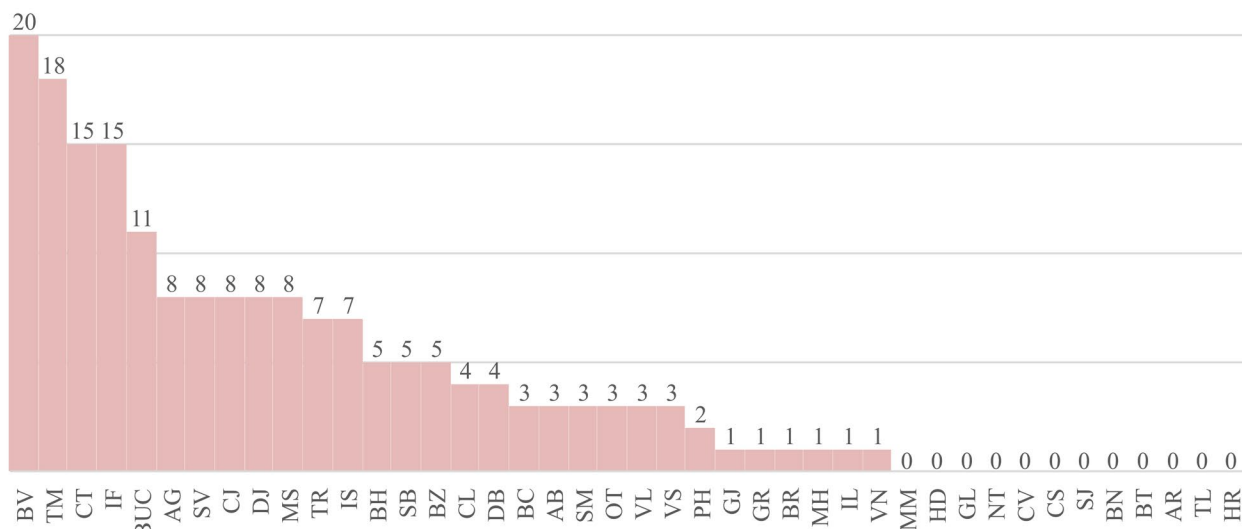
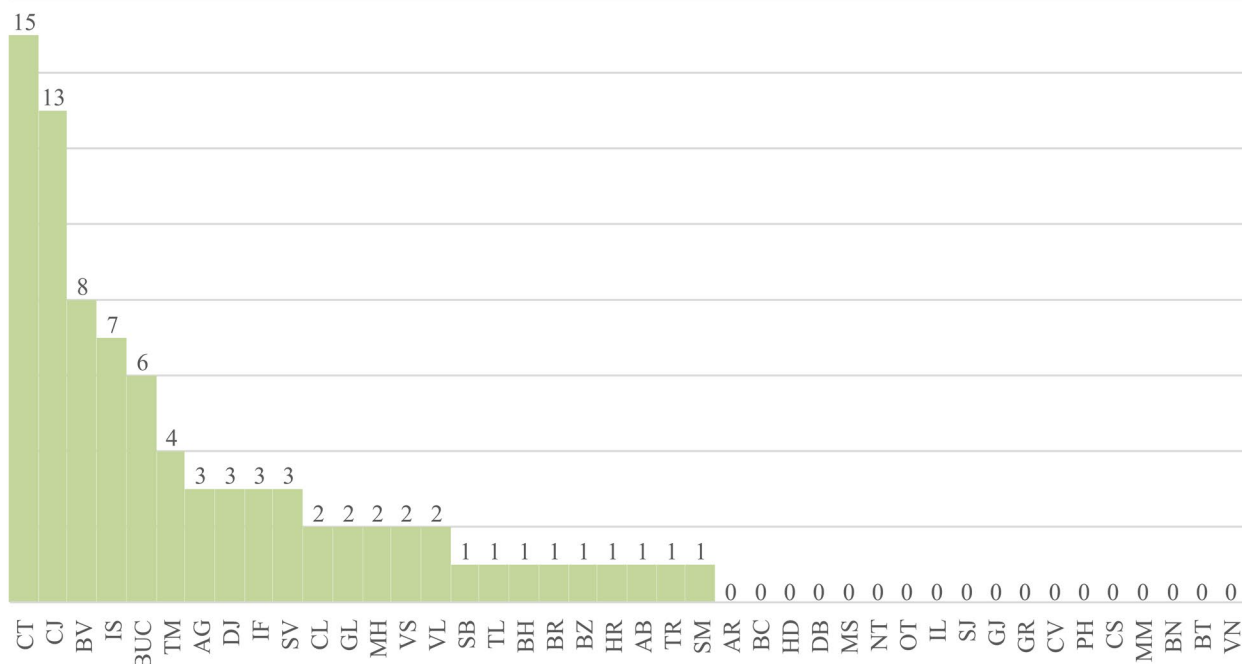


Figura 24. Ambulatoriu privat, distribuția contractelor cu CNAS (reumatologie; $n = 84$)






Figura 25. Ambulatoriu privat, distribuția contractelor cu CNAS (endocrinologie; $n = 154$)

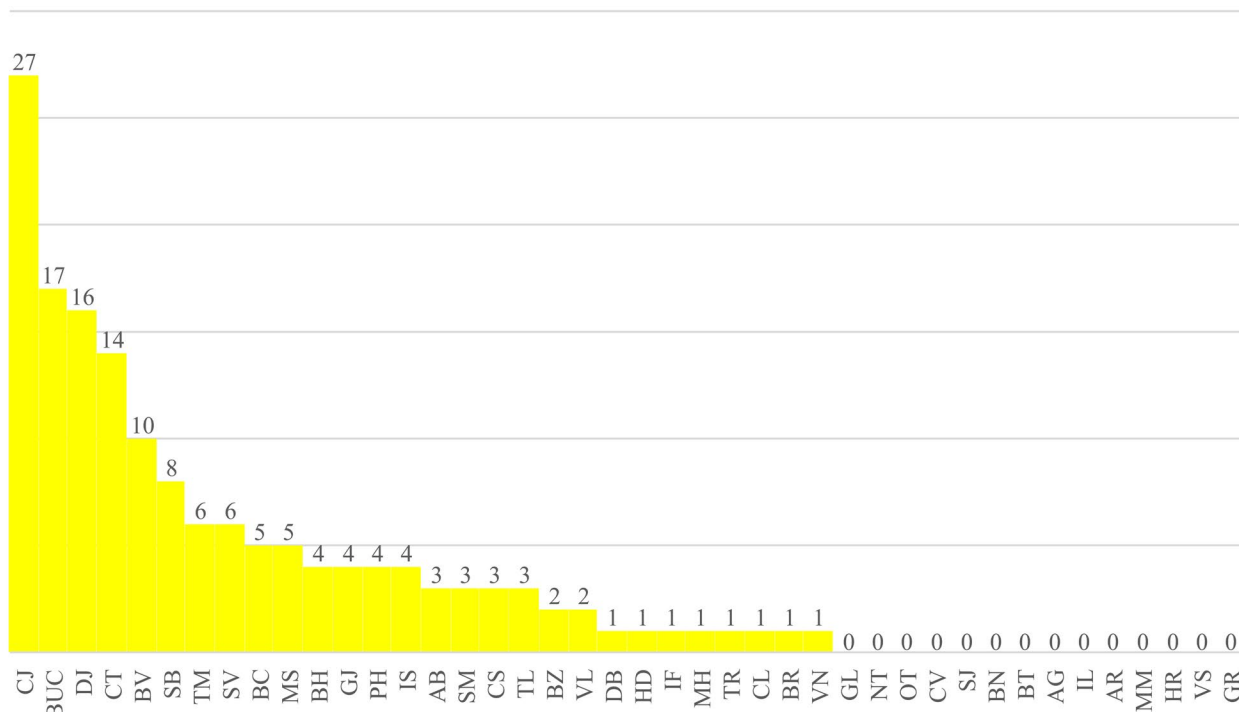
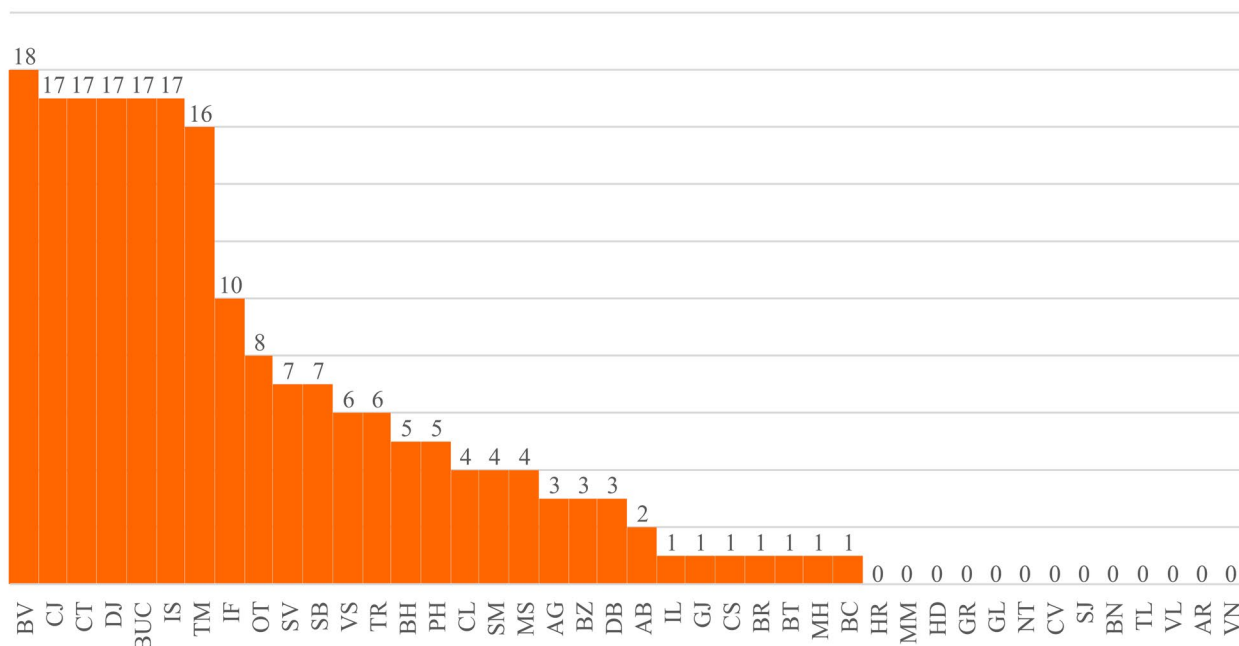


Figura 26. Ambulatoriu privat, distribuția contractelor cu CNAS (obstetrică-ginecologie; $n = 203$)






Figura 27. Ambulatoriu privat, distribuția contractelor cu CNAS (geriatrie; $n = 25$)

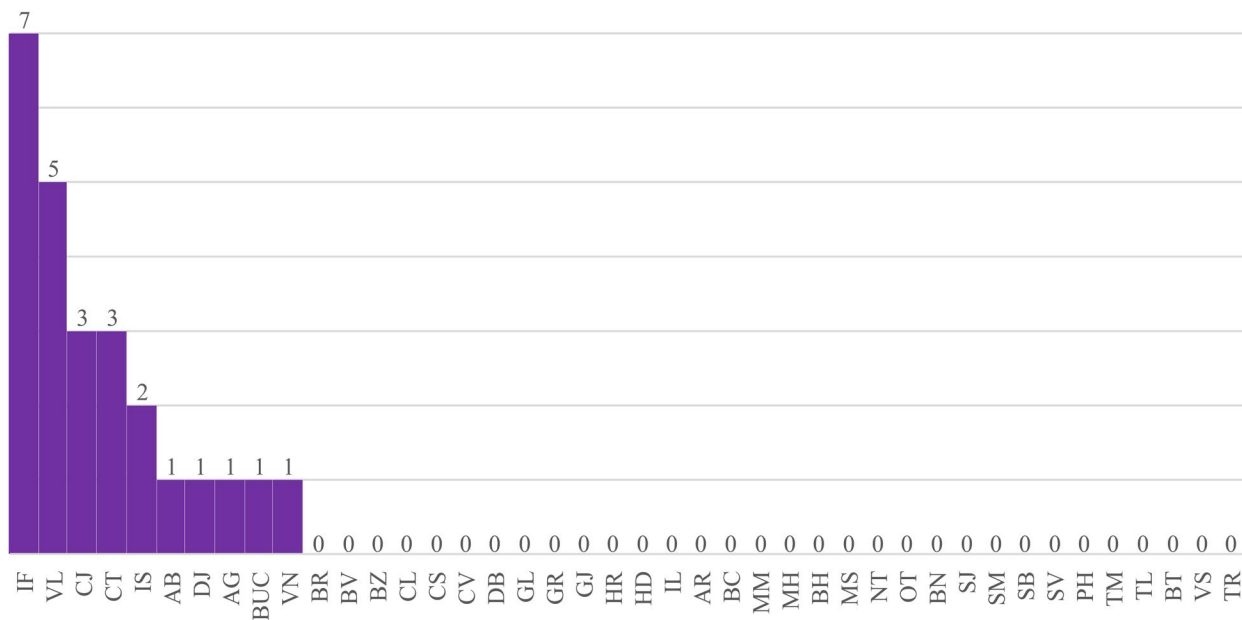
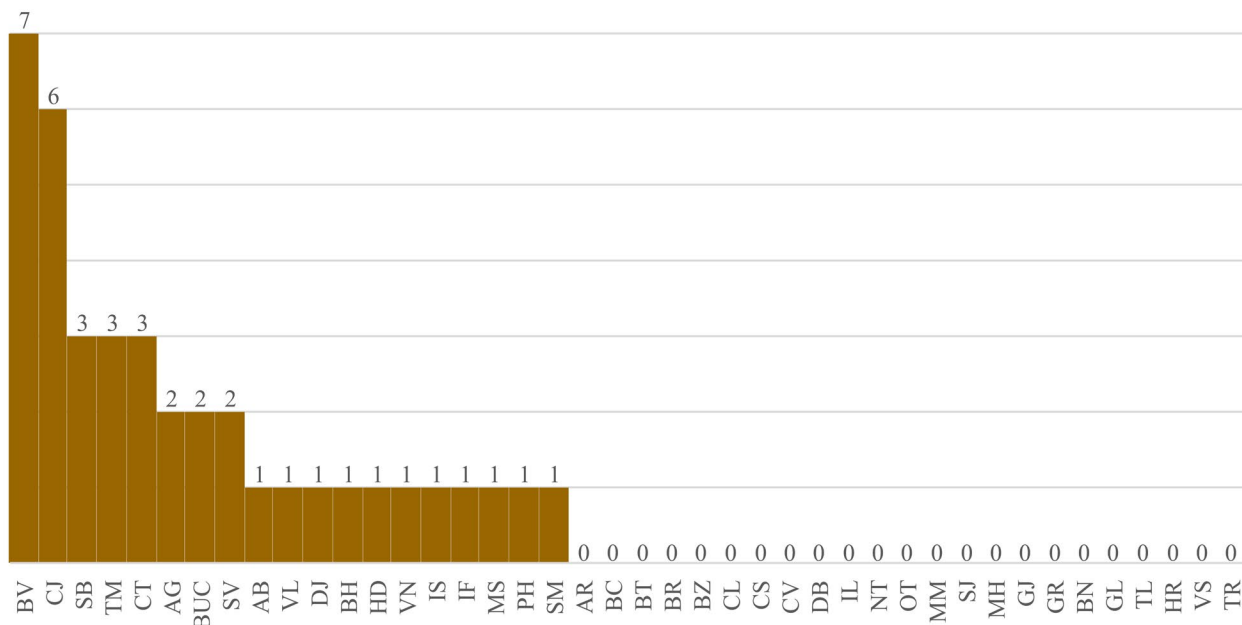


Figura 28. Ambulatoriu privat, distribuția contractelor cu CNAS (alergologie; $n = 39$)






Figura 29. Ambulatoriu privat, distribuția contractelor cu CNAS (hematologie/imunologie; $n = 16$)

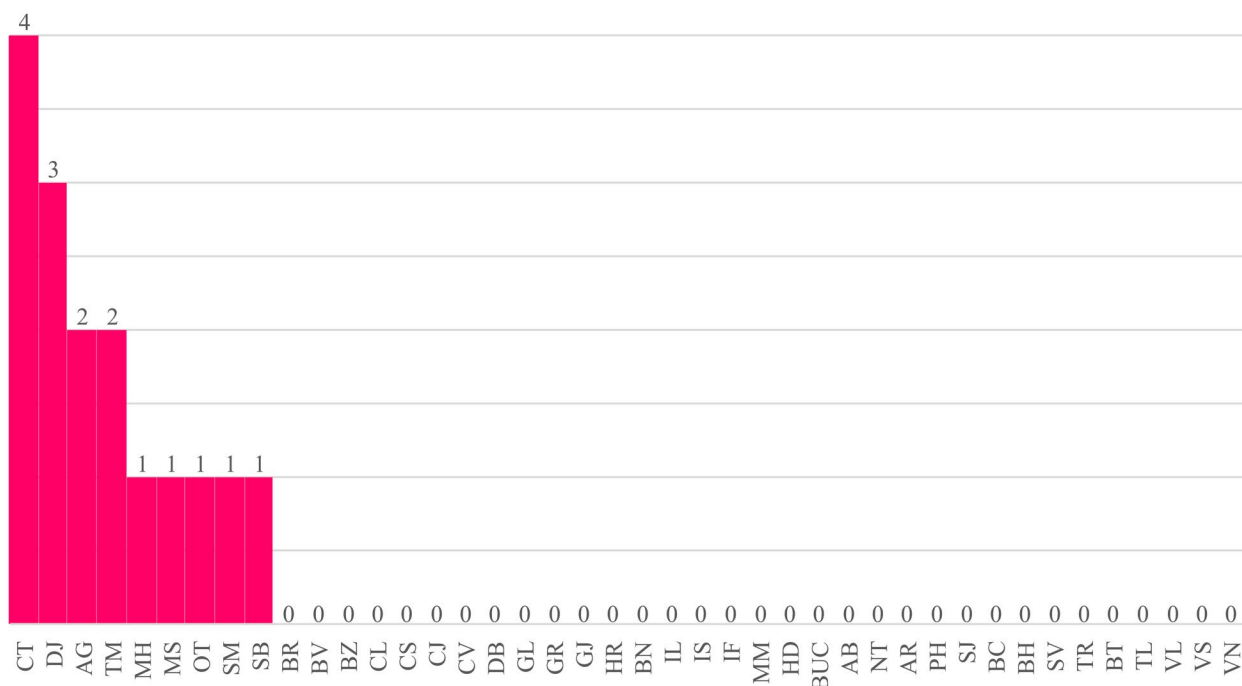
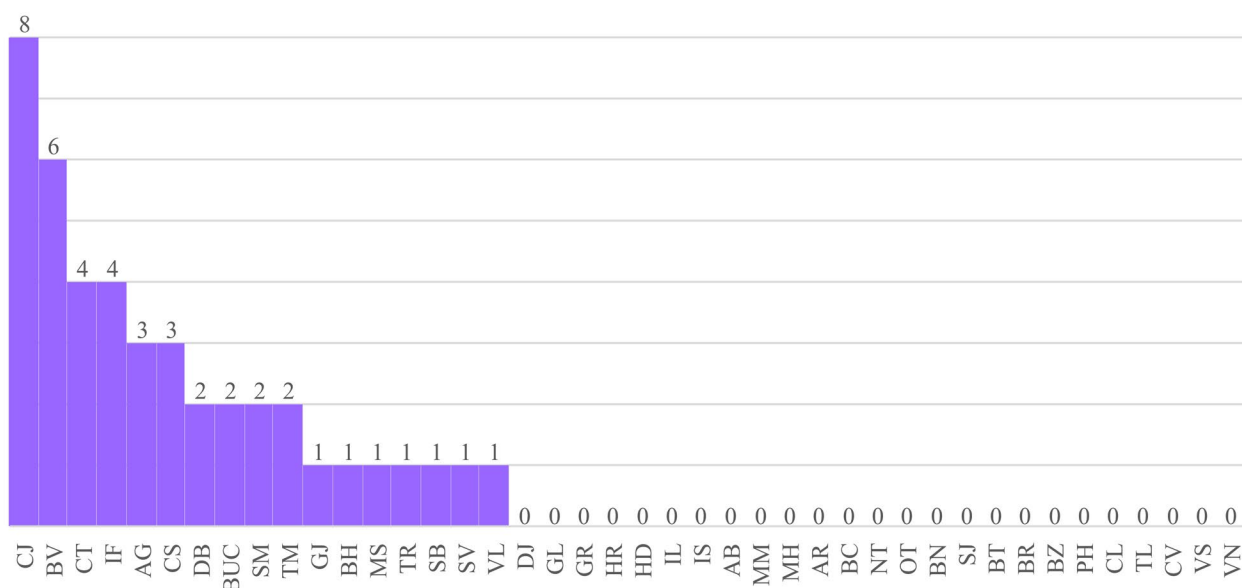


Figura 30. Ambulatoriu privat, distribuția contractelor cu CNAS (urologie; $n = 43$)






Figura 31. Ambulatoriu privat, distribuția contractelor cu CNAS (ortopedie; $n = 117$)

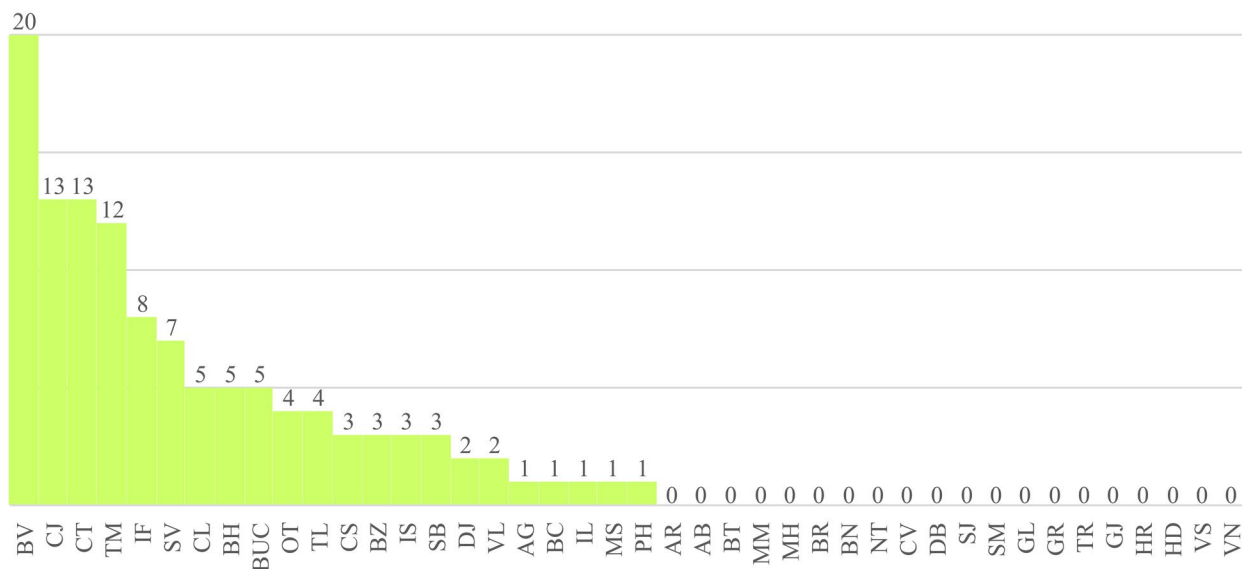


Figura 32. Ambulatoriu privat, distribuția contractelor cu CNAS (chirurgie generală; $n = 99$)

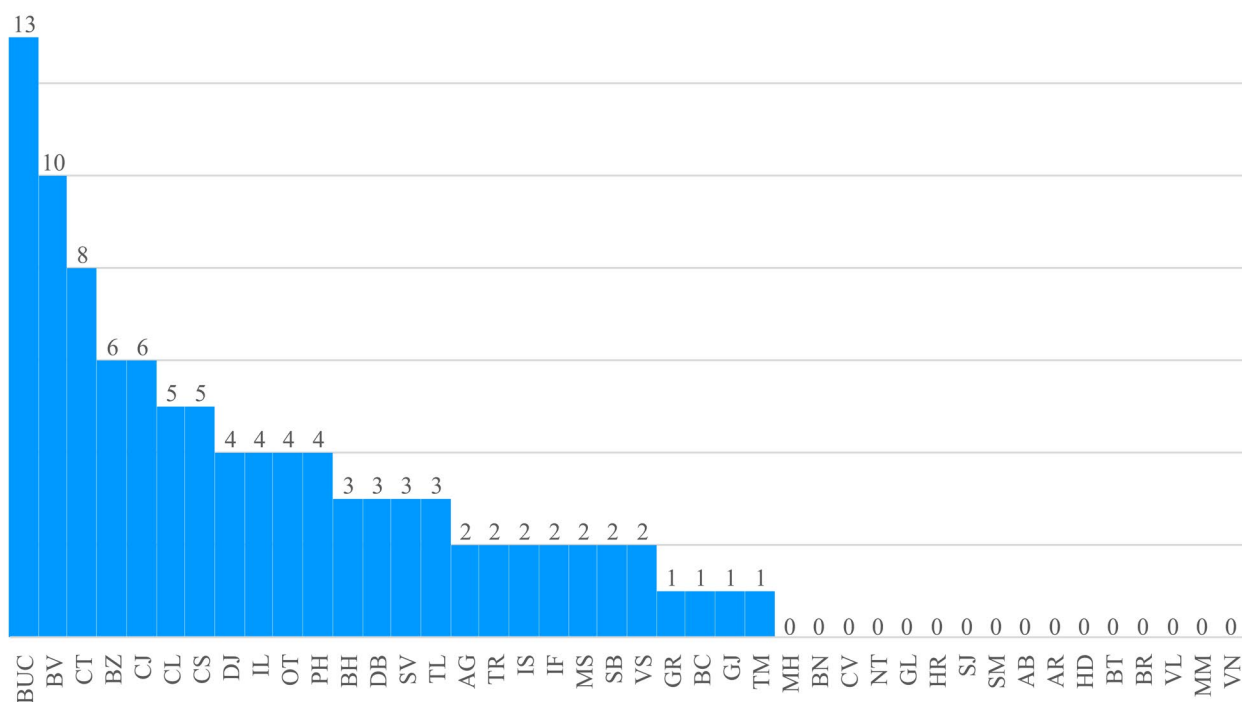




Figura 33. Ambulatoriu privat, distribuția contractelor cu CNAS (boli infecțioase; $n = 21$)

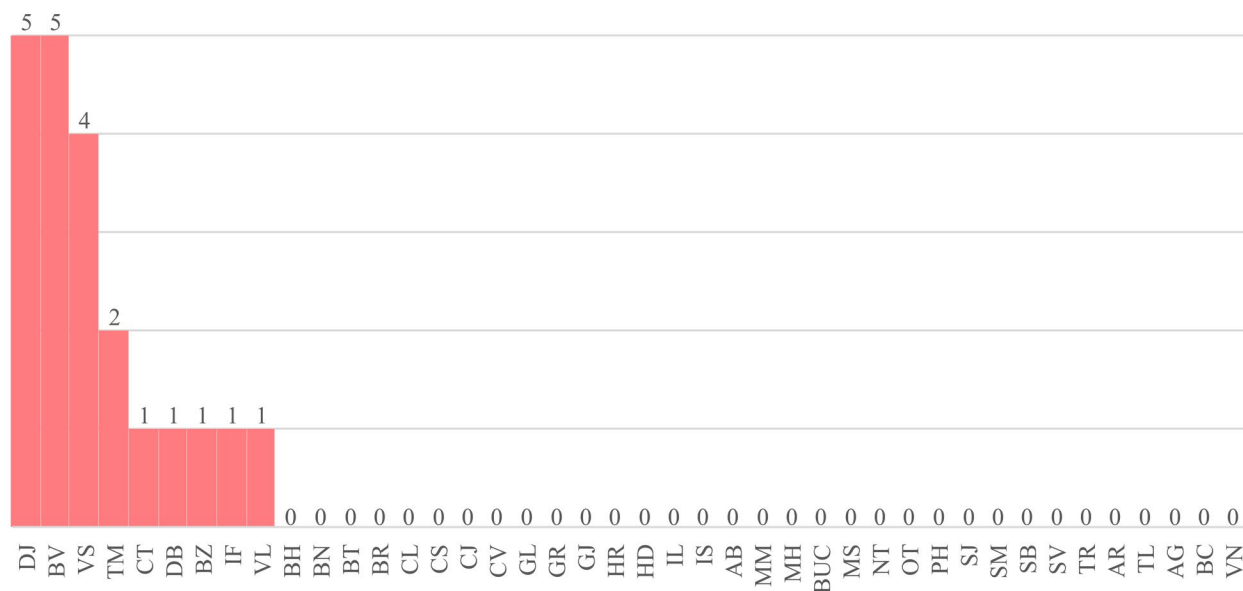
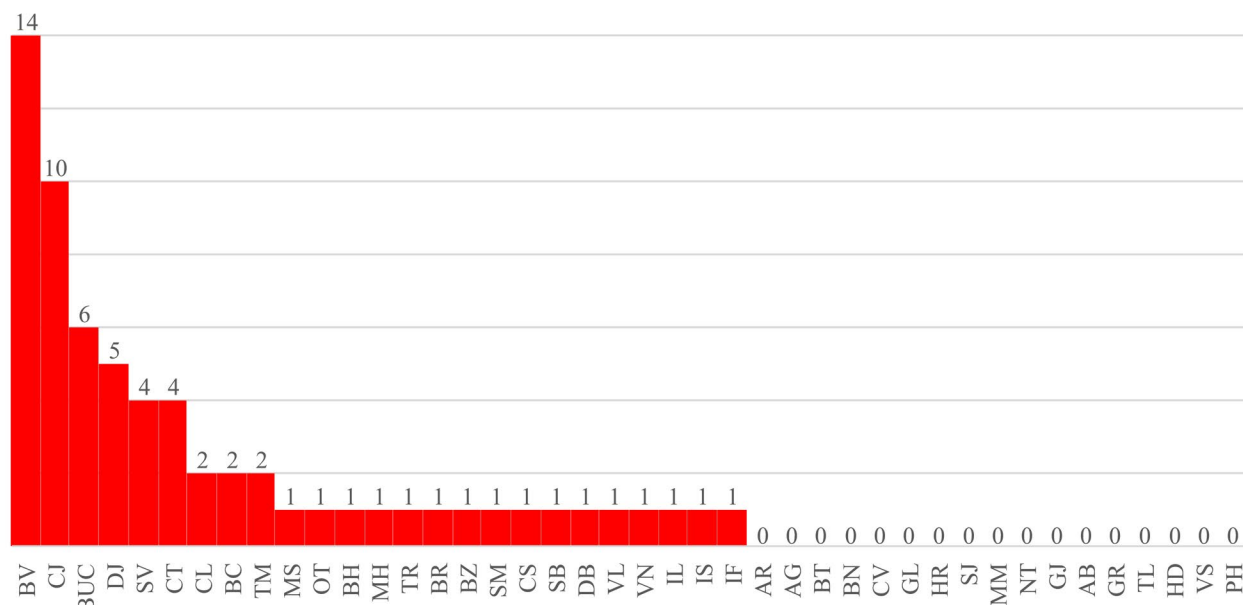



Figura 34. Ambulatoriu privat, distribuția contractelor cu CNAS (oncologie; $n = 65$)





Patronatul Medicilor Specialiști cu Practică Independentă (PMSP)

București, Sector 6, Al Poiana Cernei 1, bl. Z4, sc.1, et. 6, ap.40

Tel: 0723658133

Mail: office@patronatmspi.ro